


Reto: Promover el derecho a la salud en mi centro educativo

Recuerda el concepto integral de la salud, en el que se incluye la salud física, la emocional, la mental, la social, la afectivo/sexual y la espiritual.


1 Cada integrante del grupo piensa y escribe en una tarjeta un tema que le gustaría trabajar o que le preocupa como joven relacionado con la salud.

 5 minutos

2 Luego cada uno y cada una cuenta al grupo su tema y pega la tarjeta en el papel continuo.

 5 minutos

3 Examinemos juntas y juntos las tarjetas y preguntémonos ¿Hay algunas repetidas? ¿tienen algo en común?, vamos a juntar las que más se parecen haciendo grupos de temas.


 10 minutos

4 Preguntémonos ¿podemos hacer algo dentro del centro para ayudar a transformar la situación?


 5 minutos

5 ¡Votemos!


Vamos a escoger un solo tema.

 5 minutos


6 Con el tema claro, vamos a recorrer el centro, tengamos a la mano el móvil vamos a capturar en fotos, lo que se relacione con el tema.

 20 minutos

7 Regresamos al aula y examinamos las fotos que hemos hecho, escogemos las que más nos gusten y que puedan representar nuestro tema.


 10 minutos

8 Vamos a crear inspirándonos en las fotografías ¿qué narrativa queremos transmitir?

 15 minutos

9 ¡Vamos a compartir nuestro trabajo!

Escogemos una persona que cuente por qué nos preocupa o llama la atención, y cómo lo hemos podido evidenciar en el recorrido por el centro, a través de las fotografías.

 5 minutos



Tiempo total para la actividad:

90 minutos.



Materiales:

- Tarjetas de cartulina
- Papel continuo
- Celo
- Móviles
- Proyector y ordenador